

Skriv og læs

Åbn Safari / Google og søg på skriv og læs gyldendal:

1.

10.15 søn. 3. jan. 51%

skriv og læs gyldendal

Google skriv og læs gyldendal

Alle Billeder Maps Videoer Shopping Mere Indstillinger Værktøjer

Ca. 886.000 resultater (0,29 sekunder)

dansk0-2.gyldendal.dk > skriv_og_laes

Skriv og læs | Dansk 0-2 | Gyldendals fagportaler

Gyldendal Dansk 0-2 | Gyldendals fagportaler. Log ind. 1. Hjem · Forløb · Bibliotek · Læs selv · **Skriv og læs** · Træning · Lærer. Kolonnebredde. Skriftstørrelse.

Skriv selv · Kom godt i gang · Forløb i klassen · ½Elevernes skriveudv.

dansk0-2.gyldendal.dk > laerer > om_skriv_og_laes

Om Skriv og læs | Dansk 0-2 | Gyldendals fagportaler

2. Log ind med uni-c / Åbn den klasse, dit barn hører til:

10.16 søn. 3. jan. 51%

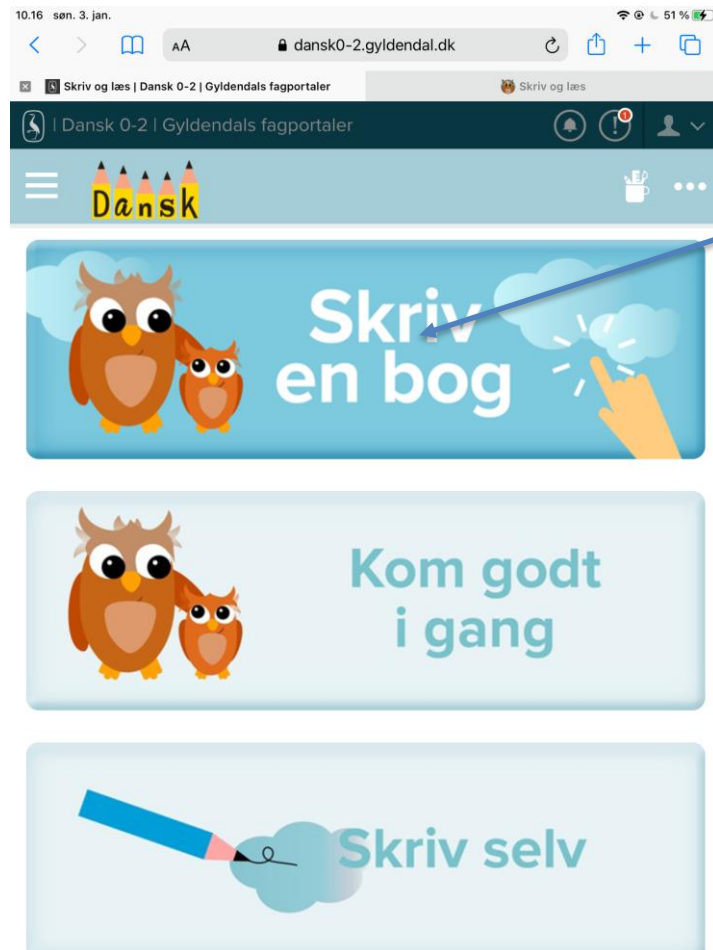
skrivoglaes.gyldendal.dk

Skriv og læs | Dansk 0-2 | Gyldendals fagportaler

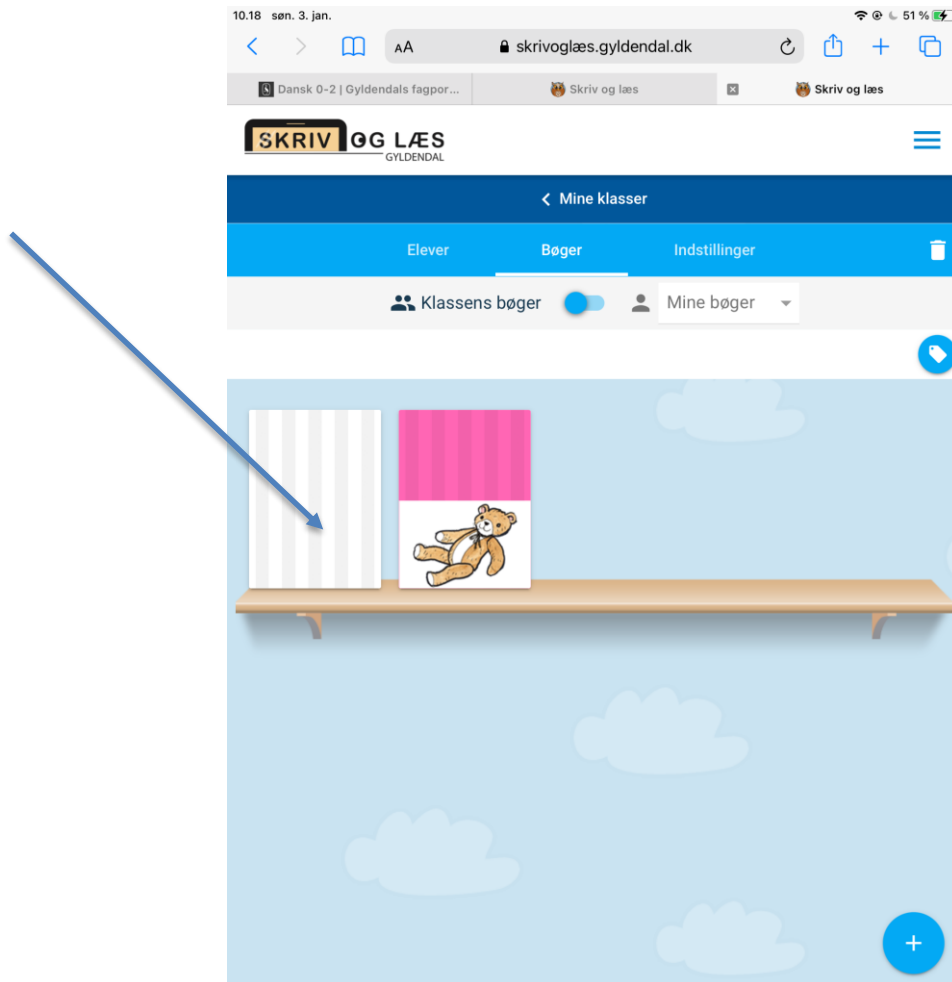
SKRIV OG LÆS
GYLDENDAL

0 Elever: 10 Bøger: 1 Åbn klasse	1 Elever: 10 Bøger: 2 Åbn klasse
2 Elever: 14 Bøger: 0 Åbn klasse	3 Elever: 8 Bøger: 1 Åbn klasse
4 Elever: Bøger: Åbn klasse	5 Elever: Bøger: Åbn klasse

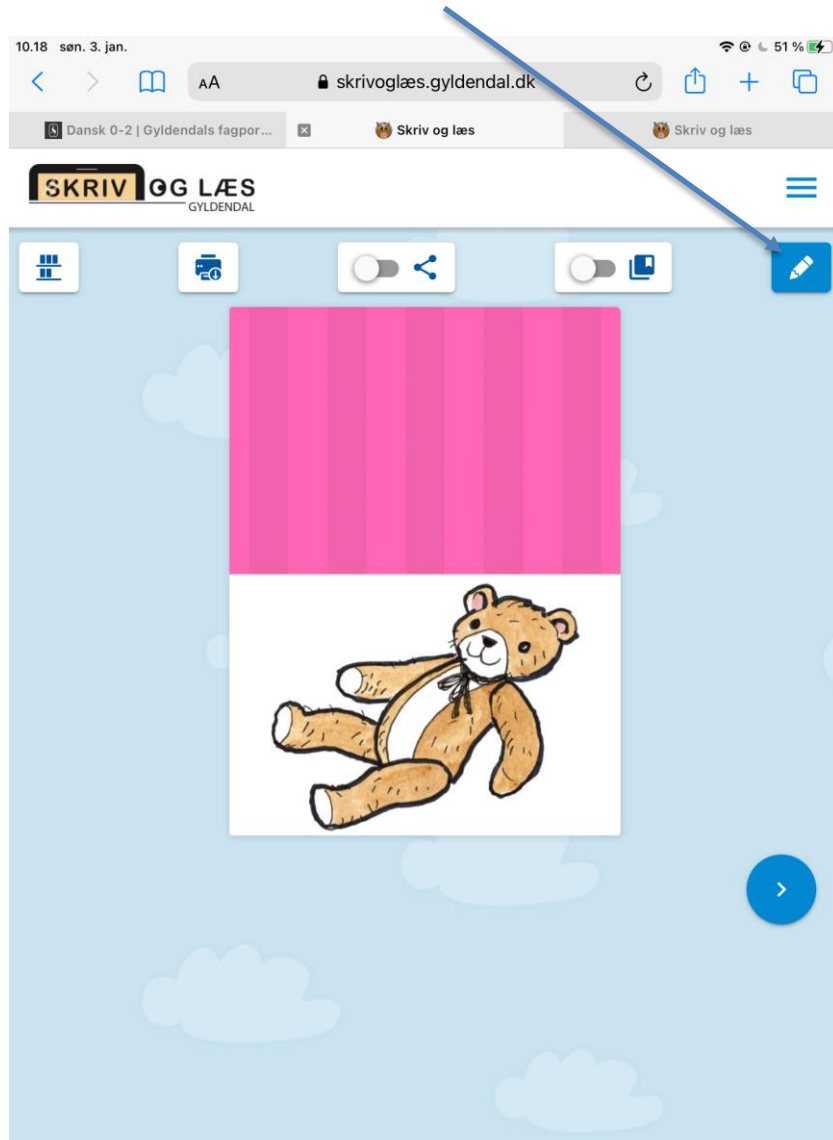
3. Tryk på SKRIV EN BOG:



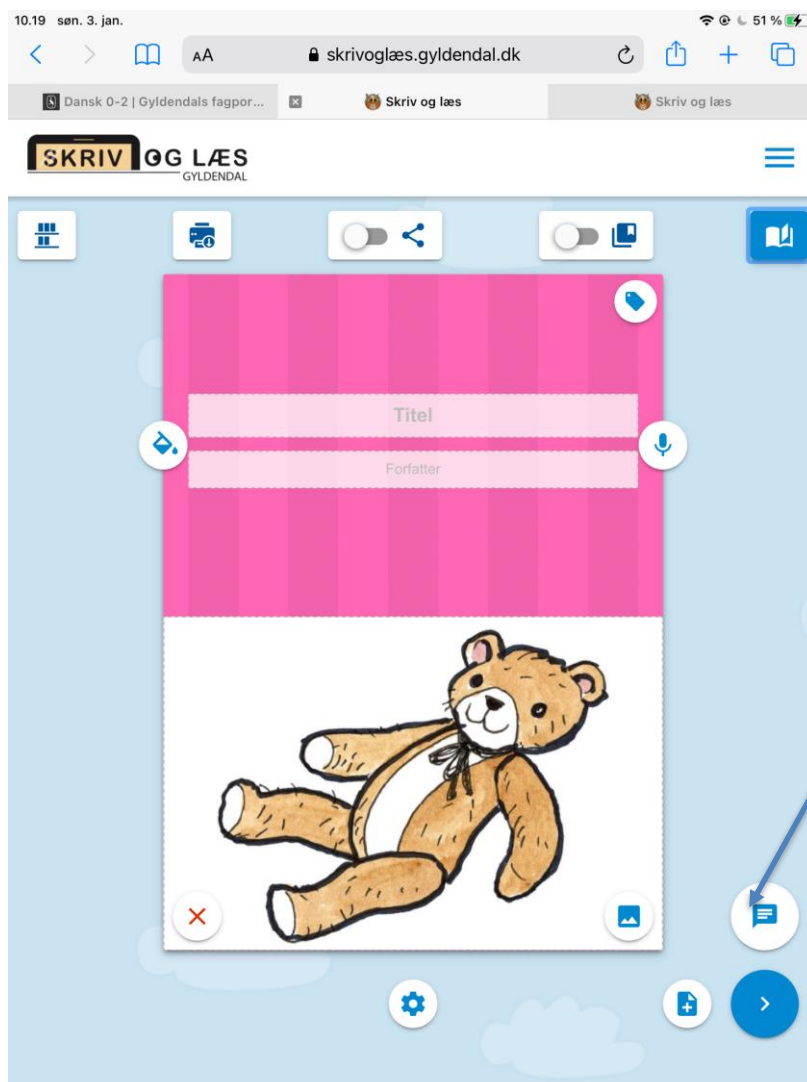
4. Vælg bogen på hylden:



5. Tryk på den blå firkant med blyanten i højre hjørne:



6. skriv titlen på bogen i feltet og dit navn samt sæt et billede på. Tryk derefter på det lille ikon med de tre hvide streger:



7. Efter tryk på det lille blå ikon med de hvide streger, kan man begynde at skrive sin historie. GOD FORNØJELSE MED FORFATTERSKABET ☐

